

BILAN DES VOEUX DES ELEVES SUR ADMISSION POST BAC SESSION 2009

Voeux des élèves de l'académie de Corse par académie destinataire:

	Voeux	Candidat ayant envoyés un dossier	Dossiers reçus	Candidats ayant classé le voeu dans sa liste	Voeux classés dans la liste du candidat	Premiers voeux
voeux vers académie de Corse	3318	836	854	3123	3147	983
voeux hors de Corse	4757	1111	1269	3957	4502	675
Total voeux	8075	1947	2123	7080	7649	1658

	Voeux	%	Premiers voeux	%
voeux vers académie de Corse	3318	41,09	983	59,29
voeux hors de Corse	4757	58,91	675	40,71
Total voeux	8075		1658	

En moyenne, les candidats ont formulé 4,87 voeux. Seuls 41% de ces voeux se localisent sur l'académie de Corse, mais une large majorité des premiers voeux (59%) sont à destination de la Corse.

Voeux des élèves de l'académie de Corse par type de formation demandée:

	Voeux	Candidat ayant envoyés un dossier	Dossiers reçus*	Candidats ayant classé le voeu dans sa liste	Vœux classés dans la liste du candidat	Premiers voeux
BTS toutes académies	2363	1053	1137	1987	2250	515
CPGE	919	400	474	681	903	158
DUT	1596	385	401	1454	1526	315
licences	2928	26	26	2716	2716	618
Divers	269	83	85	242	254	52

dossiers reçus : à la date d'édition de cette requête, tous les dossiers n'avaient pas été pointés.

toutes académies	Vœux	%
BTS	2363	29,26
CPGE	919	11,38
DUT	1596	19,76
licences	2928	36,26
Divers	269	3,33
Total voeux	8075	

Les demandes des élèves se portent pour plus de 36% sur la licence, puis sur le BTS/BTSA, près de 30%. Un voeu sur cinq concerne une demande d'entrée en IUT et plus d'un voeu sur dix la CPGE.

Voeux des élèves de l'académie de Corse par formation d'origine:

SERIES	Effectif	Inscrits	Au moins un						
			vœu	CPGE	Ingé	STS	IUT	L1	Autres
générale	1337	1217	1175	897	60	864	1011	2591	206
technologique	657	483	462	22	1	1050	514	360	65
professionnelle	308	160	149	0	0	338	71	58	28
TOTAL	2302	1860	1786	919	61	2252	1596	3009	299

52% des candidatures des bacheliers technologiques et 68% des voeux des bacheliers professionnels concernent une demande d'entrée en BTS/BTSA. 86% des voeux en licence sont formulés par les bacheliers généraux.

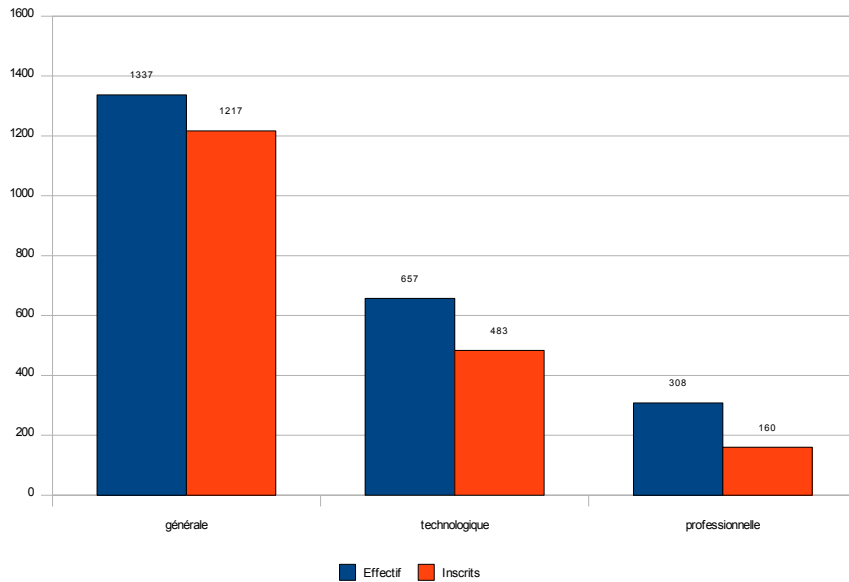
SERIES	Effectif	Inscrits	% insc/Eff	Au moins un	
				vœu	% au moins 1 voeu/eff
générale	1337	1217	91,02	1175	87,88
technologique	657	483	73,52	462	70,32
professionnelle	308	160	51,95	149	48,38
TOTAL	2302	1860	80,8	1786	77,58

80,8% des élèves scolarisés en terminale se sont inscrits sur « admission postbac » et 77,6% ont formulé au moins un voeu. La moitié des élèves scolarisés en bac professionnel formule des voeux de poursuite d'études.

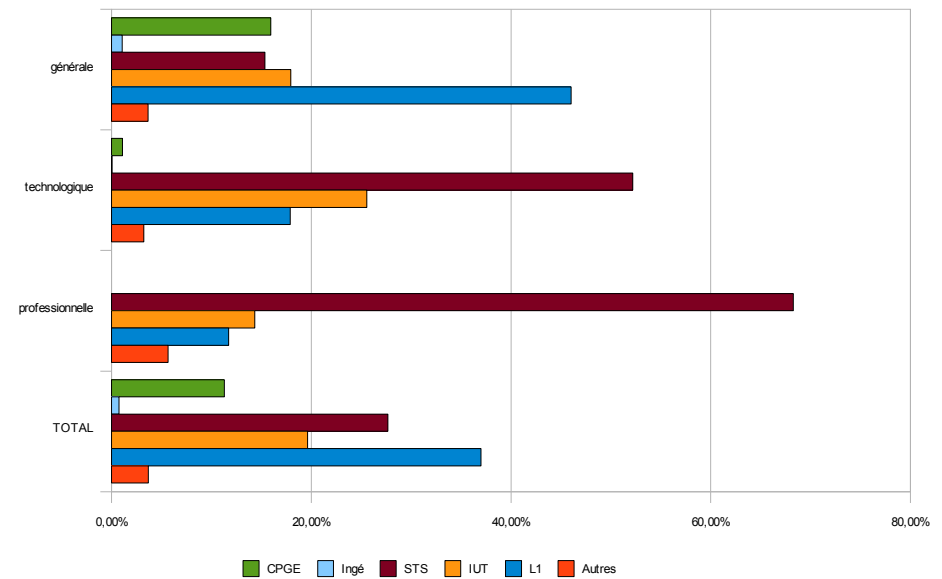
SERIES	Effectif	Inscrits	Au moins 1						
			vœu	CPGE	Ingé	STS	IUT	L1	Autres
générale	1337	1217	1175	897	60	864	1011	2591	206
technologique	657	483	462	22	1	1050	514	360	65
professionnelle	308	160	149	0	0	338	71	58	28
TOTAL	2302	1860	1786	919	61	2252	1596	3009	299

SERIES	Effectif	Inscrits	Au moins un vœu	déficit effectif/inscrits	déficit effectif/au moins un vœu
générale	1337	1217	1175	120	162
technologique	657	483	462	174	195
professionnelle	308	160	149	148	159
TOTAL	2302	1860	1786	442	516

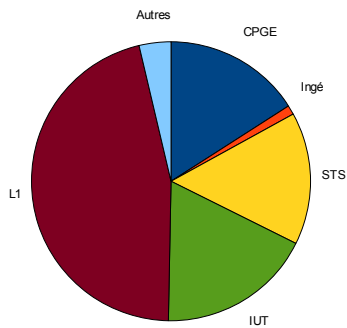
Inscription des élèves selon la série du bac



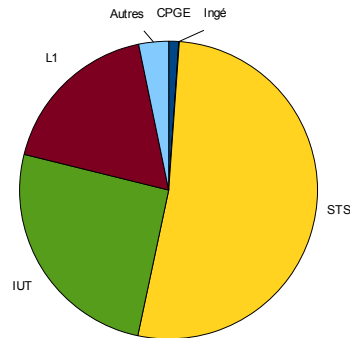
Répartition des types de vœux selon la série du bac



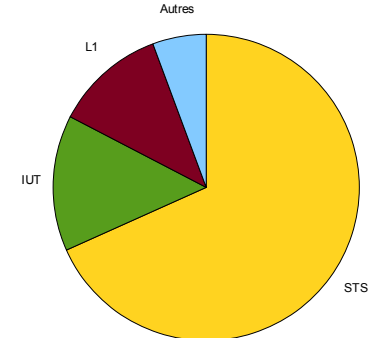
Répartition des types de vœux : bac général



bac technologique



bac professionnel



L'orientation active à l'université de CORTE

Nombre de candidatures ayant bénéficié de l'orientation active selon la série du bac :

L	183
ES	161
S	337
STI	5
STG	56
STL	16
STSS	30
Autres bacs technologiques	4
Bacs professionnels	15
candidats scolarisés dans le supérieur	54
total bacs généraux	681
total bacs technologiques	111
total bacs professionnels	15
autres candidats	54
TOTAL	861

Attention, un candidat a pu formuler plusieurs demandes de licence et aura donc bénéficié plusieurs fois de l'orientation active.

Nombre de candidatures ayant bénéficiées de l'orientation active par licence d'accueil:

Arts, Lettres et Langues	Arts : Parcours Arts du Spectacle	25
	Arts: parcours Arts plastiques	24
	Langue, Littérature et Civilisations Etrangères ou Régionales	97
	Lettres Modernes	33
	total UFR	179
Droit, Economie, Gestion	Droit	120
	Economie-Gestion	42
total UFR	162	
Sciences et techniques des activités physiques et sportives	STAPS	48
total UFR	48	
Sciences et Technologies, Santé	Biologie, Environnement	86
	Première Année de Premier Cycle d'Ecole de Médecine	168
	Sciences Fondamentales et Appliquées	48
	total UFR	302
Sciences Humaines et Sociales	Histoire	35
	Information et Communication	50
	psychologie	85
total UFR	170	